



Der Familienstützpunkt Mitmach- Adventskalender



Wir wünschen Euch allen eine schöne Adventszeit!
Eure Familienstützpunkte in den Landkreisen
Kitzingen und Würzburg & der Stadt Würzburg

Weihnachtsrentier -mit Papphand-

Familienstützpunkt Lindleinsmühle

Hilfsmittel: Bastelkleber; brauner Pappkarton; Glitzer-Pfeifenputzer; 1x Glöckchen mit Schnur; 1x roter Puschel; 1x weißer Puschel; 1x Kullerauge; mind. 1 Kinderhand 😊



Geschenkidee:

Weihnachtsgrüße hinten drauf und fertig ist das persönliche Geschenk für die Freundin/ den Opa etc. pp

Weihnachtskarte Rentier



Familienstützpunkt Kitzingen





Wollsterne

Material:

Festes Tonpapier
Sternschablone

Wolle

Schere

Bleistift

Tesafilm / Washi Tape



So wird's gemacht:

Mit Hilfe der Sternschablone
Sterne auf das feste Tonpapier
zeichnen und diese ausschneiden.
Im Anschluss daran ein Stück
Wolle als Aufhänger auf dem
Stern mit Tesafilm oder Washi
Tape fixieren.



Jetzt kann man den Anfang eines
Wollknäuels nehmen und einen
Knoten um den Stern machen.
Nun kann man die Wolle so lange
man möchte um den Stern
wickeln – dabei ist es völlig egal,
wie man diesen wickelt. Zum
Schluss muss man das Ende der
Wolle noch verknoten.



Vogelfutter-Plätzchen

Materialien:

Palmin-Kokosfett, Vogelfutter, Plätzchen-Ausstecher, Alu-Folie, Juteschnur, Cake-Pop-Stil, ein Teller als Unterlage, ein Schälchen oder Töpfchen zum Erwärmen des Fetts

Anleitung:

- * Zuerst den Plätzchen-Ausstecher vorsichtig mit Alufolie umwickeln und in den Gefrierschrank stellen (gerne mehrere Stunden).


- * Kokosfett schmelzen (auf dem Herd oder in der Mikrowelle) und entweder mehrere Stunden bei Zimmertemperatur oder mit regelmäßigem Umrühren im Kühlschrank wieder weiß und etwas fest werden lassen. Für das Gelingen des Plätzchens ist es ganz wichtig, hier lang genug zu warten, da zu flüssiges Fett einfach aus dem Förmchen herausläuft.

- * Ausstecher aus dem Gefrierschrank holen und auf einen Teller stellen. Nun das Vogelfutter mit dem Fett vermengen und in das Förmchen einfüllen.

- * Cake-Pop-Stab dorthin stellen, wo der Aufhänger durchgefädelt werden soll. Alles zusammen im Kühlschrank fest werden lassen.

- * Zuletzt das Plätzchen aus dem Förmchen lösen, Stab herausziehen und Jutefaden durch das Loch fädeln.

- * Die beiden Fadenenden zusammenbinden, draußen aufhängen (gerne ein schattiges Plätzchen wählen) und Vögel glücklich machen 😊



Schneekugel basteln



Material:

- Ein Glas mit Deckel (z.B. Marmeladenglas)
- Wasserfester Kleber oder Heißkleber
- Eine Figur
- Wasser
- Glitzer

So funktioniert es:


1. Klebe die Figur auf die Innenseite des Marmeladenglasdeckels
2. Lass den Kleber gut trocknen
3. Fülle das Glas mit Wasser
4. Gib etwas Glitzer dazu
5. Schraube das Glas fest zu
6. Anschließend kann der Deckel verziert werden (z.B. mit einer Schnur oder Washitape)

Hurra, es schneit - Lied zum Mitsingen

Heute kann uns nichts mehr halten
heute gehen wir Schlitten fahren
Und wir bauen den grössten Schneemann
und die schnellste Rodelbahn
Es schneit hurra hurra es schneit
die Welt hat jetzt ein neues Kleid
Hat der Winter gut gemacht
so viel Schnee welch eine Pracht
Heute bleibt kein Kind zuhaus
heute wollen alle raus
mit Schal und dicken Pudelmützen
können wir lange draussen sitzen
Es schneit hurra hurra es schneit
die Welt hat jetzt ein neues Kleid
Hat der Winter gut gemacht
so viel Schnee welch eine Pracht
Immer wieder auf und ab
geht's an unserem Berg tripp trapp
alleine oder im Gespann
bis so mancher nicht mehr kann

Es schneit hurra hurra es schneit
die Welt hat jetzt ein neues Kleid
Hat der Winter gut gemacht
so viel Schnee welch eine Pracht
Die andern rollen die ersten Kugeln
für die grosse Schneeballschlacht
hui da kommen sie angeflogen
und es wird ganz viel gelacht
Kinder Kinder ruft der Schneemann
jetzt wird's Zeit nach Haus zu gehen
kalte Füße rote Nasen
morgen gibt's ein Wiedersehn
Es schneit hurra hurra es schneit
die Welt hat jetzt ein neues Kleid
Hat der Winter gut gemacht
so viel Schnee welch eine Pracht
Und schon ist der erste Tag im Schnee zu Ende

Lyrics: Nena Kerner
Kostenlos anhören auf Youtube!





Link Adventsgässle



**OCHSENFURTER
ADVENTSGÄSSLE**

Samstag, 13.12.2025
Sonntag, 14.12.2025

Das Ochsenfurter Adventsgässle findet am 13. und 14. Dezember 2025 in der Altstadt von Ochsenfurt statt und bietet ein zauberhaftes Erlebnis mit festlicher Atmosphäre, kulinarischen Köstlichkeiten und handgefertigten Produkten.



Familienstützpunkte im Landkreis Kitzingen



FAMILIENSTÜTZPUNKT KITZINGEN

Ansprechpartnerin: Sonja Huber
Haus für Jugend und Familie / Jahnstr. 6
Telefon: 0931/562-24
E-Mail: familienstuetzpunkt@ags-jugendhilfe.de
Offener Treff: „Café Kind und Kegel“
donnerstags 9:30 – 11:00 Uhr
ab Juli 2025 im Haus für Jugend und Familie Kitzingen



FAMILIENSTÜTZPUNKT WIESENTHIED

Ansprechpartnerin: Eva Virué
Balthasar-Neumann-Straße 14
Telefon: 09383/9735920
E-Mail: familienstuetzpunkt@wiesentheid.de
Offener Treff: „Eltern-Kind-Treff“
donnerstags außerhalb der Schulferien 10:00 – 11:30 Uhr
in der Musikschule Steigerwald, Balthasar-Neumann Str. 14



FAMILIENSTÜTZPUNKT IPHOFEN

Ansprechpartnerin: Michaela Holzmann
Schützenstrasse 2
Telefon: 0173/7216767
E-Mail: familienstuetzpunkt@suedost722.de
Offener Treff: „Eltern-Kind-Treff“
donnerstags außerhalb der Schulferien 9:30 – 11:00 Uhr



FAMILIENSTÜTZPUNKT VOLKACH

Ansprechpartnerinnen:
Verena Weisheit 0160/98055125
& Ellen Ströhlein 0160/4190641
Klostergasse 1
Telefon: 09381/848651
E-Mail: familienstuetzpunkt@fsp-volkach.de
Offener Treff: „Offener Eltern-Kind-Treff“
mittwochs 10:00 – 11:30 Uhr in den Schulferien nach
Absprache in der Aula der Mädchenrealschule Volkach,
Zugang über Badgasse



FAMILIENSTÜTZPUNKT DETTELBACH

Ansprechpartnerin: Julia Eichner
Falterstr. 16
Telefon: 0176/18092017
E-Mail: familienstuetzpunkt@dettelbach.de
Offener Treff: „Faltertreff“
dienstags 9:30 – 11:00 Uhr außerhalb der Schulferien

**KOORDINIERUNGSSTELLE
FAMILIENBILDUNG/FAMILIENSTÜTZPUNKTE**
E-Mail: Julia.zimmermann@kitzingen.de
Telefon: 09321/828-5120



Landratsamt
Kitzingen



www.familienwegweiser.kitzingen.de



Bayerisches Staatsministerium für
Familie, Arbeit und Soziales



Familienstützpunkte im Landkreis Würzburg



Familienstützpunkt Aub

Hauptstraße 31, 97239 Aub
09335_9971818; 0173_4079664
fsp@stadt-aub.de



Familienstützpunkt Eisingen

Hauptstraße 50, 97249 Eisingen
0151_51759141
familienstuetzpunkt-eisingen@jugendhilfe-
creglingen.de



Familienstützpunkt Giebelstadt

Obere Kirchgasse 6, 97232 Giebelstadt
09334_9700440; 0151_17996324
familienstuetzpunkt-giebelstadt@skf-wue.de



Familienstützpunkt Kist

Am Rathaus 1, 97270 Kist
0173_2789290
familienstuetzpunkt-kist@jugendhilfe-
creglingen.de



Familienstützpunkt Kürnach

Kirchberg 15, 97273 Kürnach
09367_906955
familie@kuernach.de



Familienstützpunkt Ochsenfurt

Kellereistraße 8, 97199 Ochsenfurt
09331_804572; 0175_7905436
familienstuetzpunkt-ochsenfurt@skf-wue.de



Familienstützpunkt Markt Reichenberg

Kirchgasse 5, 97234 Reichenberg
0931_6006142; 0151_29107230
familienstuetzpunkt@reichenberg.bayern.de



Familienstützpunkt Rimpar

Niederhoferstraße 61, 97222 Rimpar
0173_7101437
familienstuetzpunkt-rimpar@awo-
unterfranken.de



Familienstützpunkt Rottendorf

Estenfelder Straße 1, 97228 Rottendorf
0170_3376787
fsp-rottendorf@caritas-wuerzburg.org



Familienstützpunkt Waldbüttelbrunn

Schulstraße 16, 97297 Waldbüttelbrunn
0931_40480087
familienstuetzpunkt@waldbuettelbrunn.de

Weitere Infos:

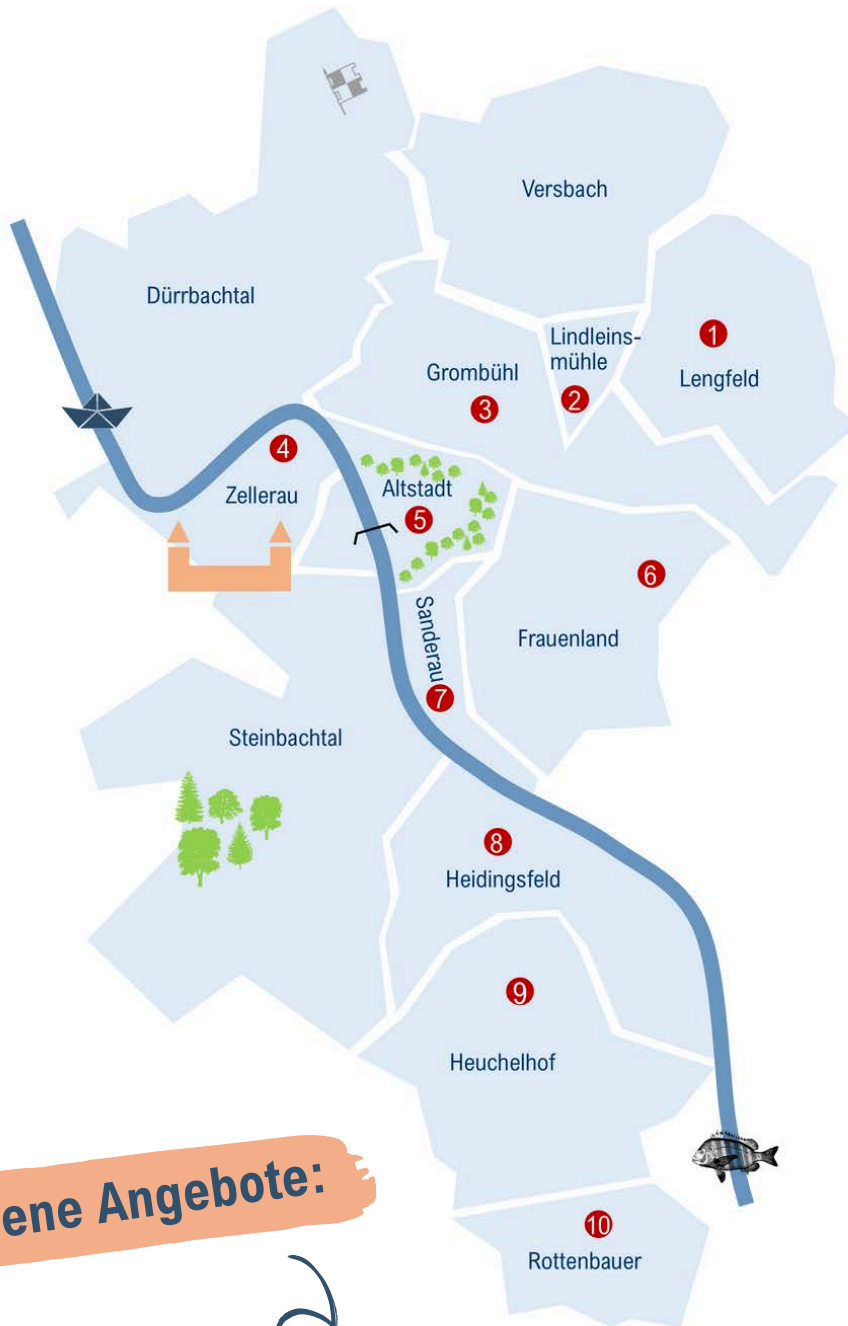


Bayerisches Staatsministerium für
Familie, Arbeit und Soziales





Familienstützpunkte in der Stadt Würzburg



- 1 Familienstützpunkt Lengfeld**
Laurentiusstr. 6 / Altes Rathaus
0160_66 85 37 6
fsp-lengfeld@stadt.wuerzburg.de
- 2 Familienstützpunkt Lindleinsmühle**
Schwabenstr. 12 / JUZ ZOOM
0151_12 07 42 46
fsp-lindleinsmuehle@stadt.wuerzburg.de
- 3 Familienstützpunkt Grombühl**
Reiserstraße 5-7 / Spatzentruhe
0931_20 78 17 78
fsp-grombuehl@stadt.wuerzburg.de
- 4 Familienstützpunkt Zellerau**
Frankfurter Str. 24
0174_594 95 19
familienstuetzpunkt-zellerau@skf-wue.de
- 5 Familienstützpunkt Innenstadt**
Bahnhofstr. 4-6 / ME-Haus
0931_38 66 87 00
fsp-innenstadt@me-haus.de
- 6 Familienstützpunkt Frauenland**
Rottendorfer Str. 75 / Haus 13
0175_564 38 38
familien.hubland@stadt.wuerzburg.de
- 7 Familienstützpunkt Sanderau**
Friedrich-Spee-Str. 32 / Rita Schwestern
0931_880 42 87
info@familientreffpunkt-sanderau.de
- 8 Familienstützpunkt Heidingsfeld**
Klingenstraße 14 / Stadteilladen
0176_10 20 61 35
kunterbunt@diakonie-wuerzburg.de
- 9 Familienstützpunkt Heuchelhof**
Den Haager Str. 18 / Altes Schwimmbad
0931_20 55 70 68
fsp-heuchelhof@stadt.wuerzburg.de
- 10 Familienstützpunkt Rottenbauer**
Wolfskeelstraße 26 / Schatzinsel
0160_230 74 74
fsp-rottenbauer@stadt.wuerzburg.de

Offene Angebote:



Offene Treffs

Bayerisches Staatsministerium für
Familie, Arbeit und Soziales



**STADT
WÜRZBURG**



**Kleine
Kinder -
viele
Fragen**

**KoKi berät und unterstützt Sie kostenlos
in Ihrer Elternrolle von der Schwangerschaft
bis zum 3. Lebensjahr Ihres Kindes.**

Nehmen Sie gerne mit uns Kontakt auf:



**LANDKREIS
WÜRZBURG**

KoKi - Netzwerk frühe Kindheit
0931/8003-5825
koki@lra-wue.bayern.de



**STADT
WÜRZBURG**

KoKi - Netzwerk frühe Kindheit
0931/372721
koki@stadt.wuerzburg.de



Bayrisches Staatsministerium für
Arbeit und Soziales, Familie und Integration

Bundesstiftung
Frühe Hilfen



Bundesministerium
für Familie, Senioren, Frauen
und Jugend